

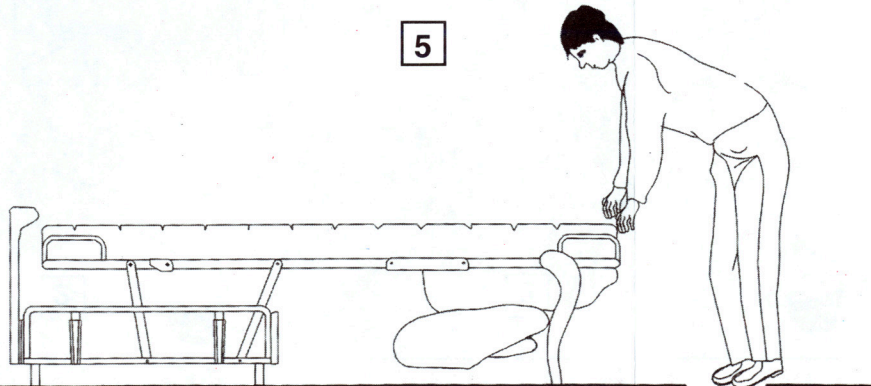
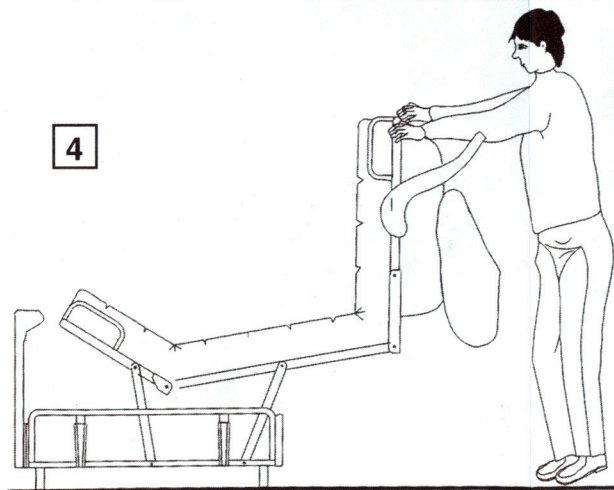
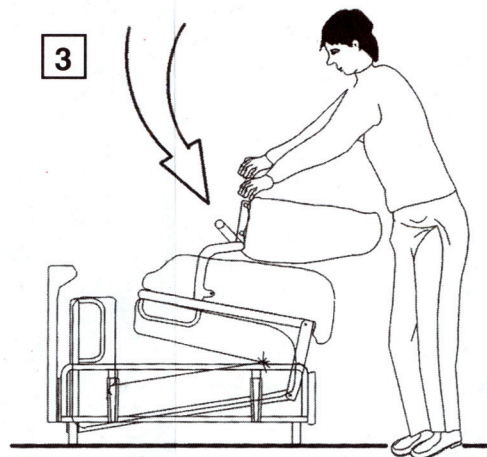
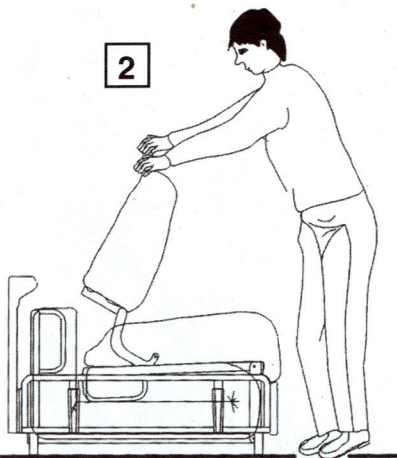
**Operazioni di apertura del divano letto. Millennium.**  
**Seguire lo schema (1)** Posizionarsi davanti al divano al centro. La meccanica può essere aperta e utilizzata solo se le cuscinate di seduta e schienale sono fissate al meccanismo.

Liberate la meccanica in posizione a divano tirando a se gli schienali (2), questa prima operazione libera il blocco automatico del meccanismo. Durante questa operazione non sedersi o appoggiarsi alla seduta.

Impugnare il tubo di ferro, come da adesivo di colore arancione posto su di esso e tirare verso di voi la meccanica (3). **NON SPINGERE** verso il basso lo schienale, non appoggiarsi o sedersi. Continuate lo svolgimento come da disegno seguente. (4)



**POSIZIONE DI PRESA IDEALE PER APERTURA**



Aiutate e sostenete la meccanica nella fase finale di apertura ad appoggiarsi al suolo (5). Il letto è pronto. Verificate che il meccanismo sia stabile e che non abbia oscillazioni alla testata o ai piedi. (effetto bilancia). Altezza piedi 8 cm.

**AVVERTENZE:** La garanzia ha valore se non viene rimosso il codice alfanumerico adesivo del lotto di produzione. **Il materasso deve essere di Produzione STEMA, l'utilizzo di materassi diversi libera la STEMA da reclami.** Non utilizzate la meccanica senza materasso in posizione divano, non inserire e lasciate all'interno coperte, trapunte, piumini, guanciali od altro che faccia spessore. Accertarsi che il pannello frontale se predisposto di piastre di fissaggio ad inserimento verticale sia correttamente inserito fino a fine corsa.

**Meccanismo Modello Millennium**  
Istruzioni di utilizzo e sequenza di  
apertura per il corretto funzionamento

**ATTENZIONE - GARANZIA**  
Lo smarrimento di questa scheda tecnica-  
informativa fa decadere la garanzia fornita

